

Weekly: еженедельный обзор рынка еврооблигаций



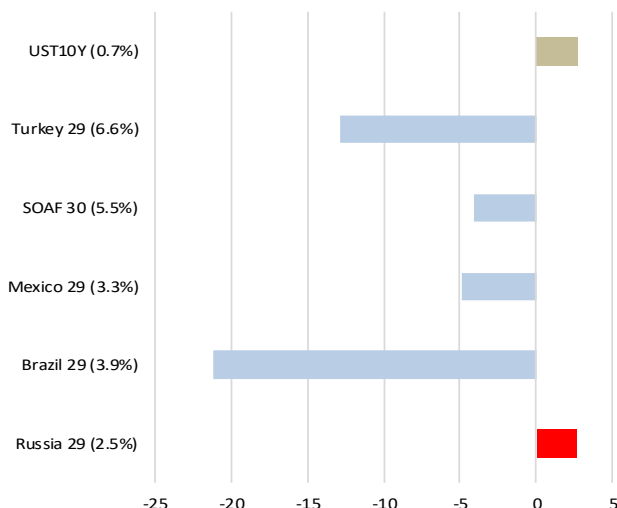
Финам



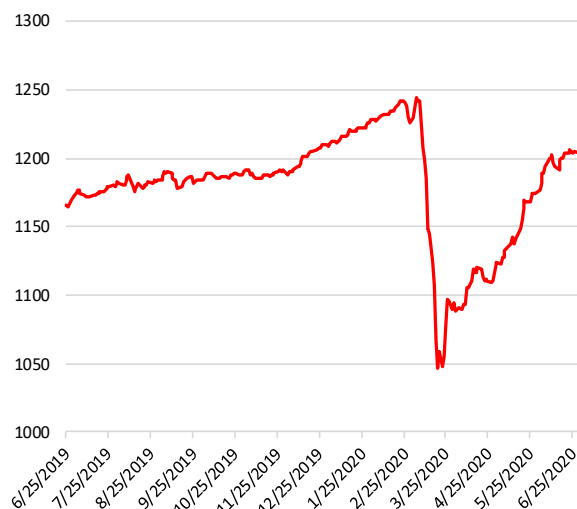
Обзор российского рынка

Российские евробонды оказались аутсайдерами прошлой недели в сегменте EM на обострившемся санкционном фоне (см. график ниже). Впрочем, короткий отрезок российской суверенной кривой даже сумел умеренно подорожать, тогда как самые дальние выпуски закончили неделю в красной зоне.

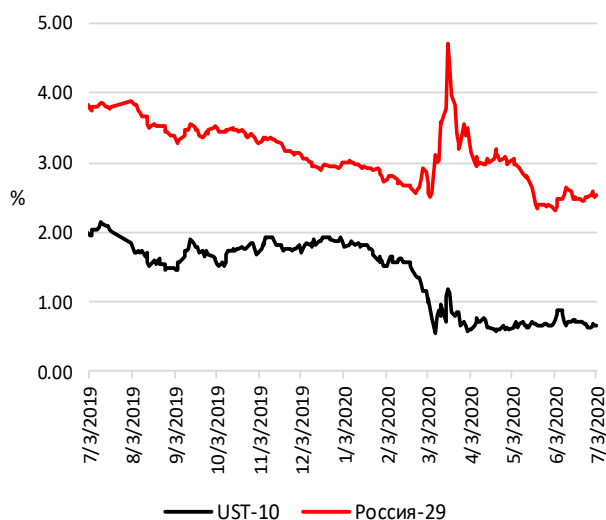
Динамика доходности 10-летних долларовых евробондов за прошлую неделю (базисные пункты)



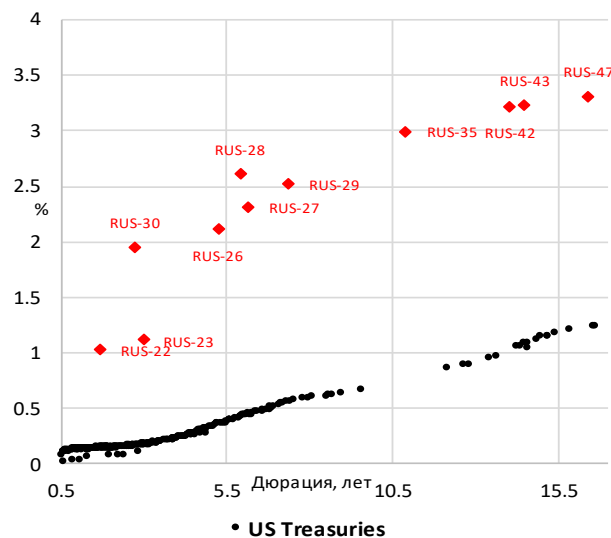
Bloomberg Barclays EM USD Aggregate Total Return Index



Динамика доходности выпуска «Россия-29» и 10-летней UST



Карта доходности российских суверенных долларовых еврооблигаций и US Treasuries



Российские компании продолжают переписывать рекорды по минимальной стоимости привлечения средств на внешнем рынке. На прошлой неделе «Сибур» разместил 5-летний долларовый евробонд под 2,95% годовых.

Лидеры и аутсайдеры (26 июня – 3 июля 2020 г.)

Выпуск	Изм. цены за период, п. п.	Текущая цена, %	Максимальная цена за 12М, %
VIP-24	1.0	107.4	108.0
VIP-21	0.8	101.3	102.1
Domod-21	0.8	100.7	105.0
МКВ-27	0.2	97.9	102.6
РФ-23	0.2	111.5	111.5

Выпуск	Изм. цены за период, п. п.	Текущая цена, %	Минимальная цена за 12М, %
Petrop-22	-1.3	104.5	89.0
РФ-42	-0.9	137.9	107.4
Tinkoff (перп.)	-0.8	101.8	84.0
МКВ-24	-0.6	103.6	84.3
РФ-43	-0.6	143.2	110.6

Рейтинговые действия (26 июня – 3 июля 2020 г.)

Эмитент	Агентство	Дата	Новый прогноз	Прежний прогноз	Рейтинг
«РЖД»	Moody's	30.06.2020	Негативный	Стабильный	Baa2

На фоне растущей неопределенности увеличивается наклон суверенной кривой: так, разница в доходности между выпусками "Россия-47" и "Россия-23" выросла до 220 б. п.

Инвестиционные идеи (российские выпуски)

Торговый код облигации	ISIN	Ранг выплат	Рейтинг (Moody's /S&P/ Fitch)	Дюрация, лет	Цена	Доходность, %	Купон
KCN 6 % 09/01/41	US496902AK39	Ст. необесп.	Вaa3/BBB- /BBB-	11,9	119,8	5,3	6,875%

Цена на золото бьет исторические рекорды, что неудивительно, учитывая, что золото не только предоставляет защиту в период кризисов, но и является активом, получающим прямой выигрыш от роста долларовой денежной массы – что наблюдается и сейчас, в период интенсивной накачки рынков ликвидностью. В этой связи логично обратить внимание на долги золотодобывающих компаний, которые, по-видимому, должны продолжить дорожать. Например, на евробонд входящей в десятку крупнейших золотодобывающих компаний мира **Kinross Gold Corporation** с погашением в 2041 г. Отметим, что эмитент имеет два действующих актива в России: Купол и Двойное (оба в Чукотском автономном округе).

Неудивительно, что рынок весьма позитивен в отношении финансовых результатов компании в 2020-2021 гг. (см. таблицу ниже). Отметим устойчиво положительную динамику на уровне операционного денежного потока (FCF). Как ожидается, благоприятные для золотодобытчиков цены на топливо и курсы валют полностью компенсируют дополнительные издержки от предпринимаемых в кризис экстренных мер.

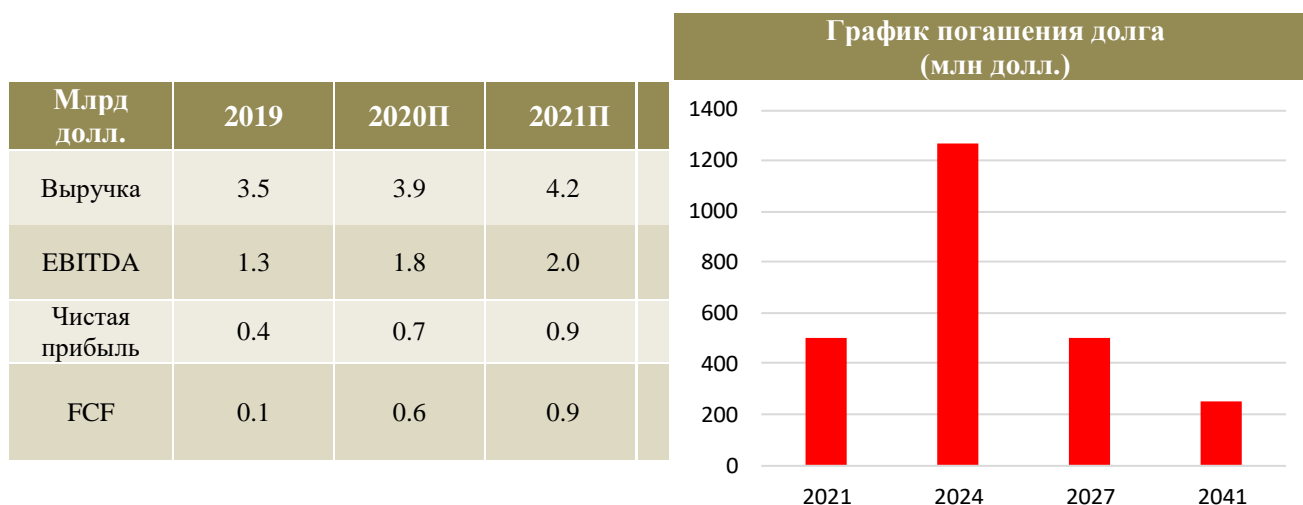


График погашения долга не внушает опасений: средневзвешенный срок погашения составляет около 6 лет, до 2024 г. компании предстоит выполнить всего один крупный платеж – погасить евробонд объемом 500 млн долл. Метрика «Чистый долг/ЕБИТДА» составляет 1,0, по состоянию на 31.03.2020 г. объем кэша на балансе Kinross Gold составлял 1,1 млрд долл., кроме того, компании открыты кредитные линии на 0,7 млрд долл. Высокое кредитное качество в первую очередь базируется на растущих доходных показателях.

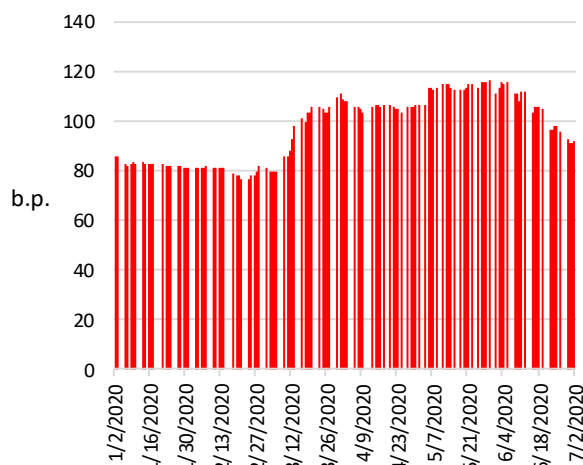
Все агентства «большой тройки» держат «инвестиционный» рейтинг по эмитенту. Отметим, что агентство Moody's повысило свой рейтинг евробонда Kinross Gold Corporation с погашением в 2041 г. до «инвестиционного» (Вaa3) в самый разгар мартовских распродаж на рынках.

Вероятность дефолта компании в течение ближайших 5 лет, согласно модели Bloomberg, составляет около 2,5%, что соответствует показателям наиболее высоконадежных эмитентов. В силу высокой дюрации (12 лет) вероятность дефолта евробонда компании с погашением в 2041 г. в течение оставшегося до погашения срока составляет, согласно модели риска дефолта Bloomberg, 14%.

Вероятность дефолта в течение 5 лет согласно модели Bloomberg

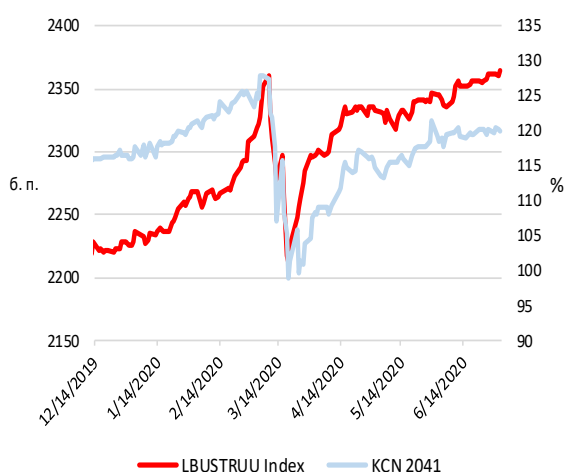


5-летняя стоимость страховки от дефолта (5-летний CDS)



Надо заметить, что в отличие от индекса LBUSTRUU (отслеживающего ценовую динамику номинированных в долларах евробондов «инвестиционной» категории), который уже достиг своих «доковидных» уровней (см. график ниже), цена KCN 2041 пока на 8 фигур ниже своих максимумов начала марта 2020 г.

Индекс LBUSTRUU и цена KCN 2041



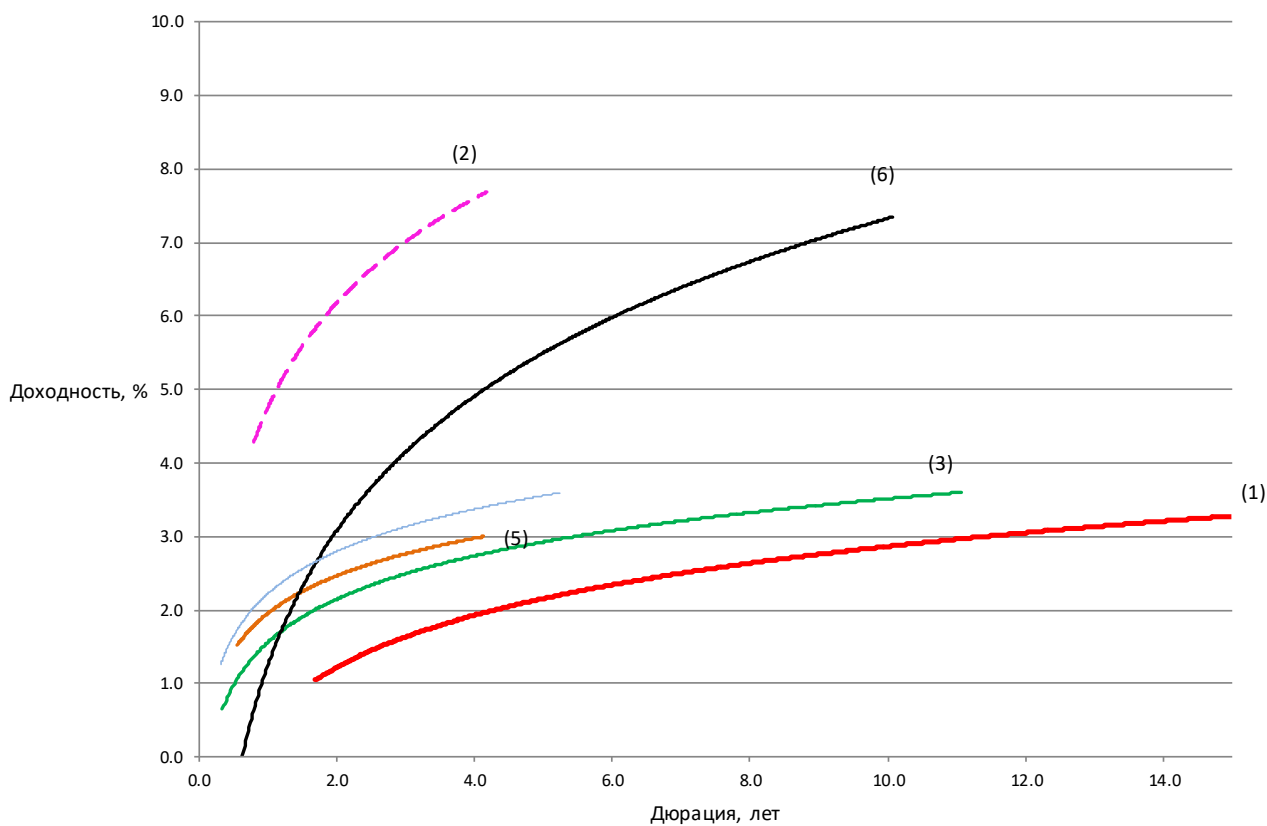
Доходность	5 марта 2020 г.	4,8%	
	сейчас	5,3%	
Z-спред (б. п.)	5 марта 2020 г.	321	
	сейчас	385	
Общее изменение доходности с 05.03.2020 г. (б. п.)		53	
за счет изменения z-спреда		64	
за счет изменения UST		-11	

Данный выпуск входит в наш портфель «Рантье Global». Отметим, что он находится на обслуживании в НРД и доступен только для квалифицированных инвесторов.

Российские суверенные долларовые еврооблигации

Торговый код облигации	Эмитент	Ранг выплат	ISIN	Цена	Доходность к погашению (оферте), %	Купон, %
Russia-22	РФ	Ст.необесп.	XS0767472458	106.0	1.0	4.5
Russia-23	РФ	Ст.необесп.	XS0971721450	111.8	1.1	4.875
Russia-26	РФ	Ст.необесп.	RU000A0JWHA4	114.5	2.1	4.75
Russia-27	РФ	Ст.необесп.	RU000A0JXTS9	112.3	2.3	4.25
Russia-28	РФ	Ст.необесп.	XS0088543193	172.5	2.6	12.75
Russia-29	РФ	Ст.необесп.	RU000A0ZYYN4	114.3	2.5	4.375
Russia-30	РФ	Ст.необесп.	XS0114288789	115.4	2.0	7.5
Russia-35	РФ	Ст.необесп.	RU000A1006S9	124.8	3.0	5.1
Russia-42	РФ	Ст.необесп.	XS0767473852	137.5	3.2	5.625
Russia-43	РФ	Ст.необесп.	XS0971721963	142.7	3.2	5.875
Russia-47	РФ	Ст.необесп.	RU000A0JXU14	134.8	3.3	5.25

Отраслевая карта российского рынка долларовых облигаций



— (1) Суверенная кривая

— (2) Частные банки

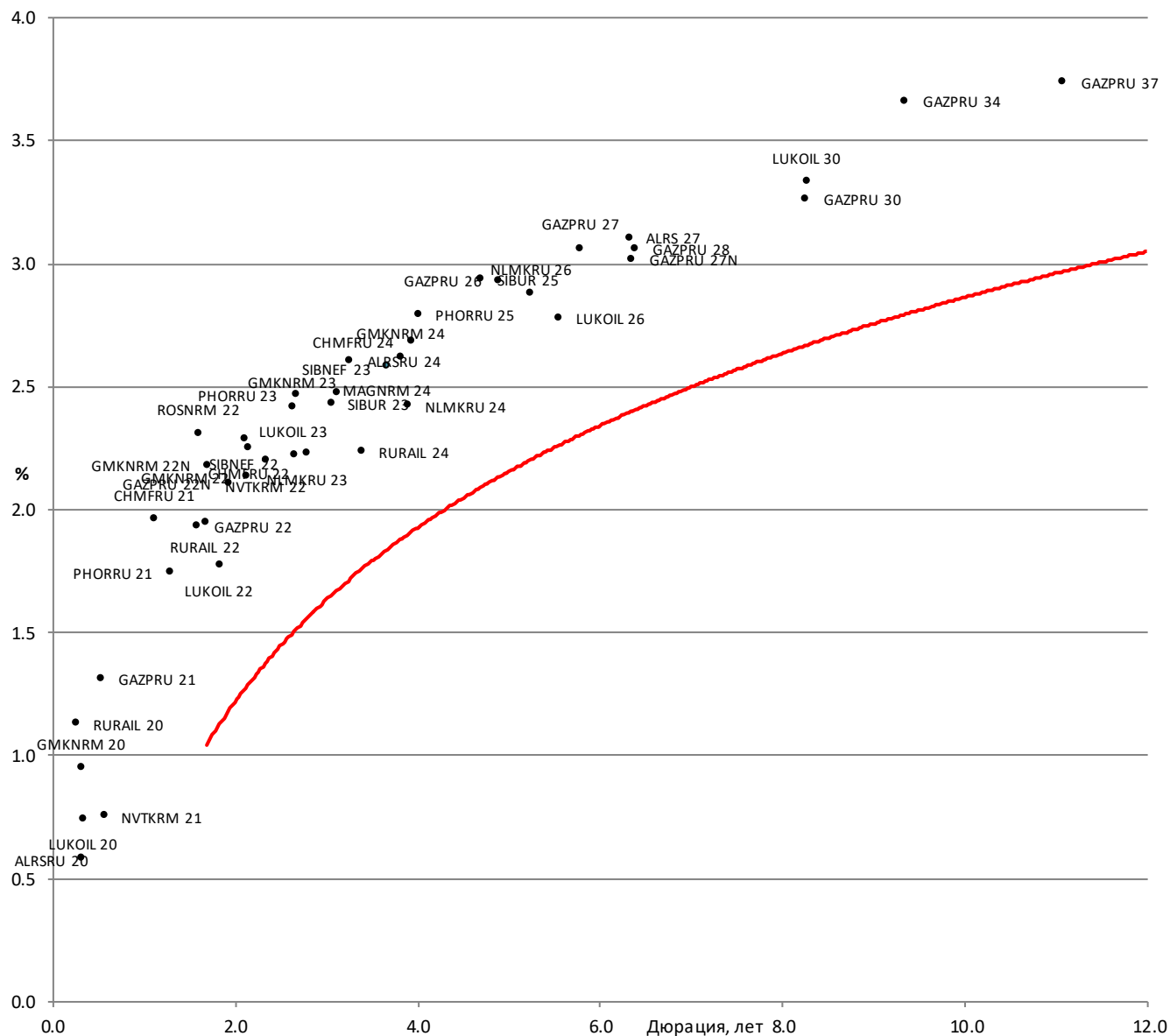
— (3) Нефть и газ

— (5) Телекомы

— (6) Госбанки

— (4) Металлы и добыча

Карта доходности российских долларовых еврооблигаций нефинансового сектора с рейтингом не ниже суверенного к российской суверенной кривой



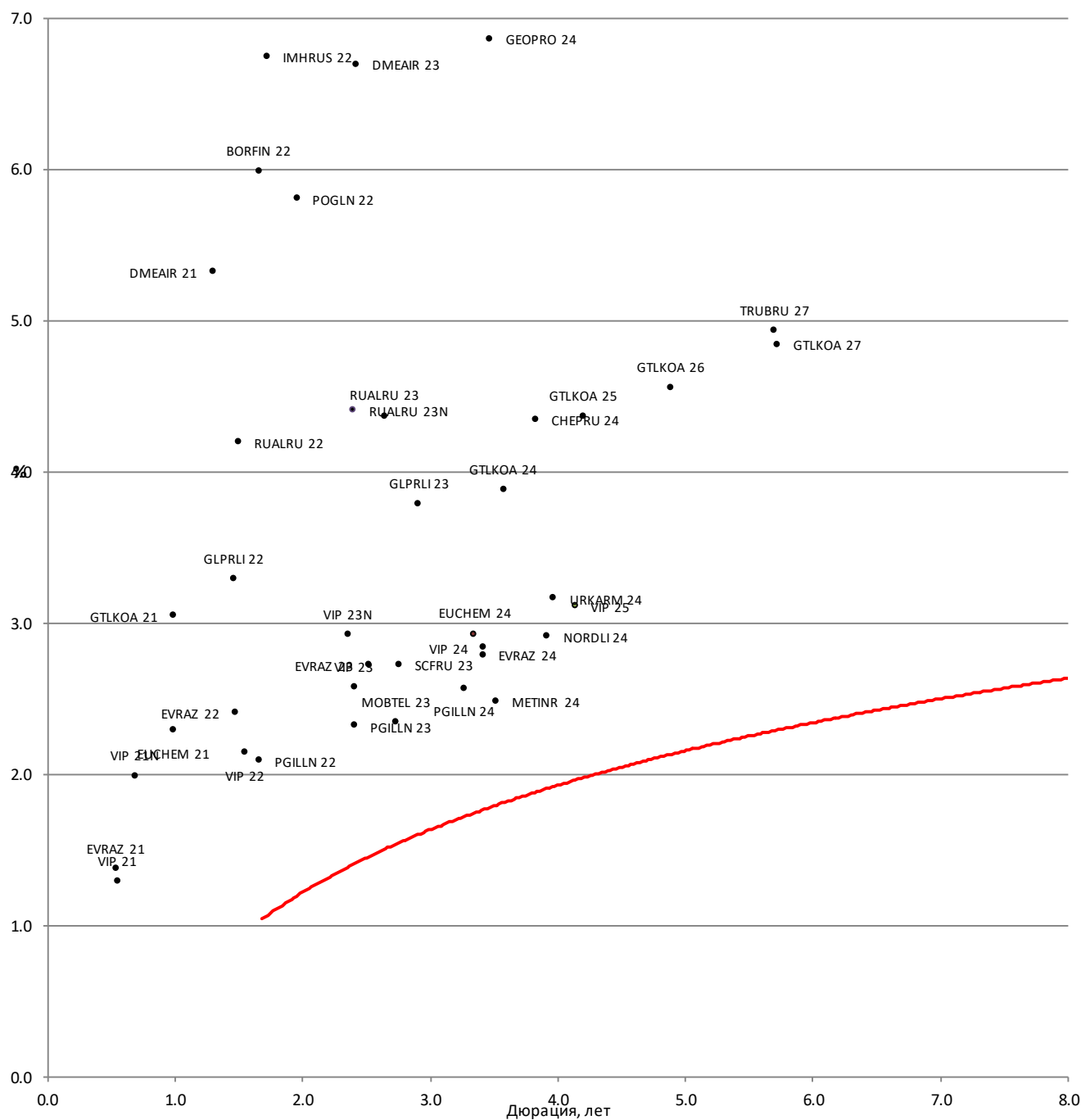
Российские корпоративные долларовые еврооблигации нефинансового сектора с рейтингом не ниже суверенного

Торговый код облигации	Эмитент	Ранг выплат	ISIN	Цена	Доходность к погашению (оферте), %	Купон, %
ALRSRU 20	«Алроса»	Ст.необесп.	XS0555493203	102.3	0.6	7.75
ALRSRU 24	«Алроса»	Ст.необесп.	XS1843441731	106.8	2.6	4.65
ALRSRU 27	«Алроса»	Ст.необесп.	XS2010030919	100.0	3.1	3.1
CHMFRU 21	«Северсталь»	Ст.необесп.	XS1567051443	102.1	2.0	3.85
CHMFRU 22	«Северсталь»	Ст.необесп.	XS0841671000	108.1	2.3	5.9
CHMFRU 24	«Северсталь»	Ст.необесп.	XS2046736919	101.8	2.7	3.15
GAZPRU 21	«Газпром»	Ст.необесп.	XS0708813810	102.5	1.3	5.999
GAZPRU 22	«Газпром»	Ст.необесп.	XS0290580595	107.5	1.9	6.51
GAZPRU 22N	«Газпром»	Ст.необесп.	XS0805570354	105.6	2.1	4.95
GAZPRU 26	«Газпром»	Ст.необесп.	XS1951084471	111.4	2.9	5.15
GAZPRU 27	«Газпром»	Ст.необесп.	XS1585190389	111.4	3.1	4.95
GAZPRU 27N	«Газпром»	Ст.необесп.	XS2196334671	99.9	3.0	3
GAZPRU 28	«Газпром»	Ст.необесп.	XS0885736925	112.7	3.1	4.95
GAZPRU 30	«Газпром»	Ст.необесп.	XS2124187571	99.9	3.3	3.25
GAZPRU 34	«Газпром»	Ст.необесп.	XS0191754729	153.4	3.7	8.625
GAZPRU 37	«Газпром»	Ст.необесп.	XS0316524130	144.6	3.7	7.288
GMKNRM 20	«Норникель»	Ст.необесп.	XS0982861287	101.4	1.0	5.55
GMKNRM 22	«Норникель»	Ст.необесп.	XS1298447019	109.9	2.1	6.625
GMKNRM 22N	«Норникель»	Ст.необесп.	XS1622146758	102.8	2.2	3.849
GMKNRM 23	«Норникель»	Ст.необесп.	XS1589324075	104.5	2.4	4.1
GMKNRM 24	«Норникель»	Ст.необесп.	XS2069992258	102.9	2.6	3.375
LUKOIL 20	«Лукойл»	Ст.необесп.	XS0554659671	101.8	0.7	6.125
LUKOIL 22	«Лукойл»	Ст.необесп.	XS0304274599	109.2	1.8	6.656
LUKOIL 23	«Лукойл»	Ст.необесп.	XS0919504562	106.3	2.2	4.563
LUKOIL 26	«Лукойл»	Ст.необесп.	XS1514045886	111.3	2.8	4.75
LUKOIL 30	«Лукойл»	Ст.необесп.	XS2159874002	104.5	3.3	3.875
MAGNRM 24	«ММК»	Ст.необесп.	XS1843434959	106.6	2.6	4.375
NLMKRU 23	«НЛМК»	Ст.необесп.	XS1405775617	106.4	2.2	4.5
NLMKRU 24	«НЛМК»	Ст.необесп.	XS1577953174	106.3	2.4	4
NLMKRU 26	«НЛМК»	Ст.необесп.	XS1843435337	109.8	2.9	4.7

Российские долларové еврооблигации нефинансового сектора с рейтингом не ниже суверенного (продолжение)

Торговый код облигации	Эмитент	Ранг выплат	ISIN	Цена	Доходность к погашению (оферте), %	Купон, %
NVTKRM 21	«НОВАТЭК»	Ст.необесп.	XS0588433267	103.3	0.8	6.604
NVTKRM 22	«НОВАТЭК»	Ст.необесп.	XS0864383723	105.2	2.2	4.422
PHORRU 21	«ФосАгро»	Ст.необесп.	XS1599428726	102.9	1.7	3.95
PHORRU 23	«ФосАгро»	Ст.необесп.	XS1752568144	104.0	2.5	3.949
PHORRU 25	«ФосАгро»	Ст.необесп.	XS2099039542	101.0	2.8	3.05
ROSNRM 22	«Роснефть»	Ст.необесп.	XS0861981180	103.1	2.3	4.199
RURAIL 20	«РЖД»	Ст.необесп.	XS1501561739	100.6	1.1	3.45
RURAIL 22	«РЖД»	Ст.необесп.	XS0764220017	106.4	2.0	5.7
RURAIL 24	«РЖД»	Ст.необесп.	XS1574068844	107.5	2.2	4.375
SIBNEF 22	«Газпром-нефть»	Ст.необесп.	XS0830192711	104.4	2.3	4.375
SIBNEF 23	«Газпром-нефть»	Ст.необесп.	XS0997544860	111.4	2.5	6
SIBUR 23	«СИБУР»	Ст.необесп.	XS1693971043	105.2	2.4	4.125
SIBUR 25	«СИБУР»	Ст.необесп.	XS2199713384	100.0	2.9	2.95

Карта доходности российских долларовых еврооблигаций нефинансового сектора с рейтингом ВВ+/В- к российской суверенной кривой



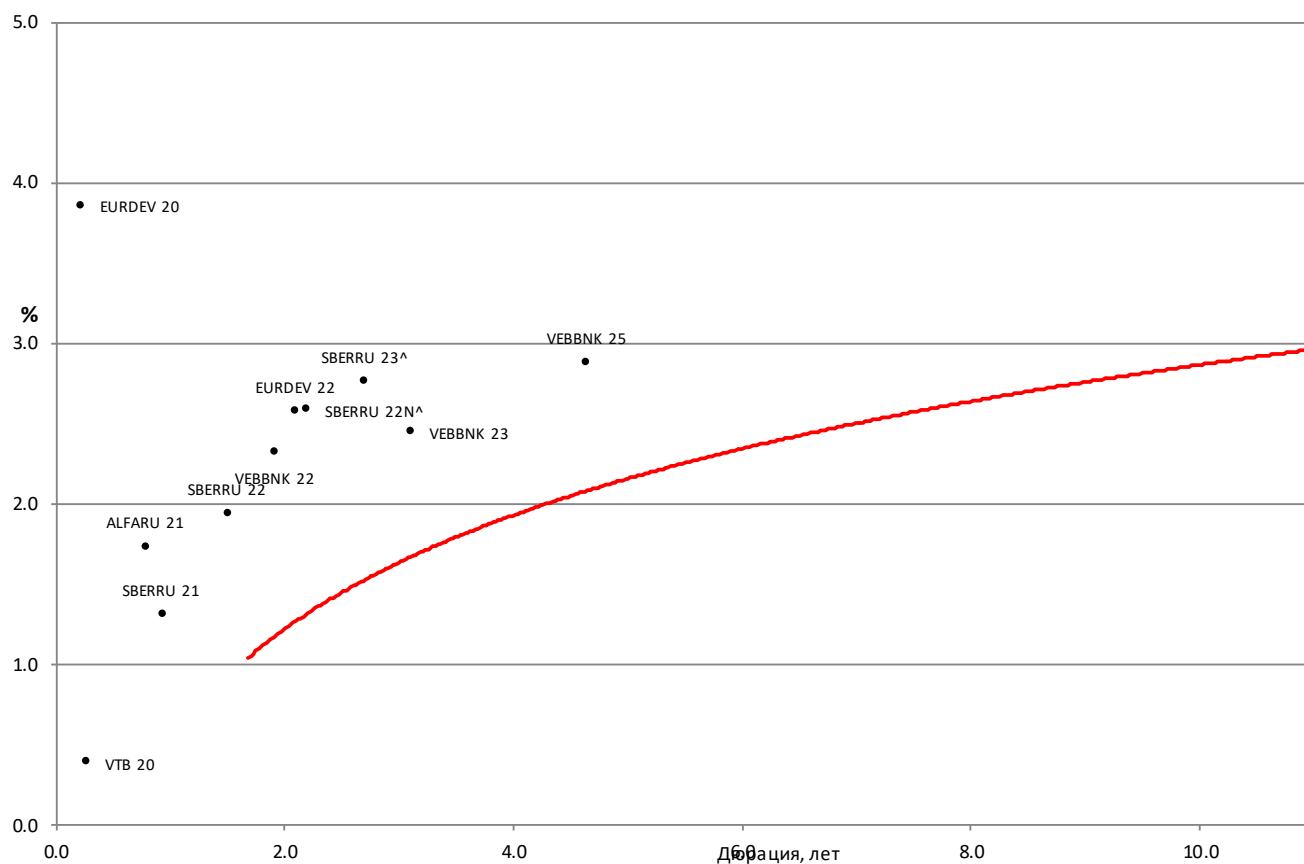
Российские корпоративные долларовые еврооблигации нефинансового сектора с рейтингом ВВ+/В-

Торговый код облигации	Эмитент	Ранг выплат	ISIN	Цена	Доходность к погашению (оферте), %	Купон, %
BORFIN 22	Borets Finance	Ст.необесп.	XS1596115409	100.8	6.0	6.5
CHEPRU 24	Chep Pipe	Ст.необесп.	XS2010044548	100.6	4.3	4.5
DMEAIR 21	Группа DME	Ст.необесп.	XS1516324321	100.7	5.3	5.875
DMEAIR 23	Группа DME	Ст.необесп.	XS1772800204	96.2	6.7	5.075
EUCHEM 21	«Еврохим»	Ст.необесп.	XS1632225154	101.6	2.3	3.95
EUCHEM 24	«Еврохим»	Ст.необесп.	XS1961080501	108.9	2.9	5.5
EVRAZ 21	«ЕВРАЗ»	Ст.необесп.	XS1319822752	103.8	1.4	8.25
EVRAZ 22	«ЕВРАЗ»	Ст.необесп.	XS1405775377	106.6	2.4	6.75
EVRAZ 23	«ЕВРАЗ»	Ст.необесп.	XS1533915721	106.9	2.7	5.375
EVRAZ 24	«ЕВРАЗ»	Ст.необесп.	XS1843443273	108.7	2.8	5.25
EVRAZ 24	«ЕВРАЗ»	Ст.необесп.	XS1843443273	103.0	6.9	7.75
GEOPRO 24	GeoPro	Ст.необесп.	XS2008618501	105.4	3.3	6.872
GLPRLI 23	Global Ports	Ст.необесп.	XS1405775450	108.1	3.8	6.5
GTLKOA 21	«ГТЛК»	Ст.необесп.	XS1449458915	102.9	3.0	5.95
GTLKOA 24	«ГТЛК»	Ст.необесп.	XS1577961516	104.5	3.9	5.125
GTLKOA 25	«ГТЛК»	Ст.необесп.	XS1713473608	106.8	4.4	5.95
GTLKOA 26	«ГТЛК»	Ст.необесп.	XS2010044381	101.9	4.6	4.949
GTLKOA 27	«ГТЛК»	Ст.необесп.	XS2131995958	98.9	4.8	4.65
HOLGRO 21 conv	Abigrove («Северсталь»)	Ст.необесп.	XS1403868398	159.2	-49.5 (-49.5)	0.5
IMHRUS 22	«КОКС»	Ст.необесп.	XS1600695974	101.3	6.7	7.5
METINR 24	«Металлоинвест»	Ст.необесп.	XS1603335610	108.6	2.5	4.85
MOBTEL 23	«МТС»	Ст.необесп.	XS0921331509	107.4	2.3	5

Российские корпоративные долларовые еврооблигации нефинансового сектора с рейтингом ВВ+/В- (продолжение)

Торговый код облигации	Эмитент	Ранг выплат	ISIN	Цена	Доходность к погашению (оферте), %	Купон, %
NORDLI 24	Nordgold	Ст.необесп.	XS2060792236	104.8	2.9	4.125
PGILLN 22	«Полюс»	Ст.необесп.	XS1405766384	104.4	2.1	4.699
PGILLN 23	«Полюс»	Ст.необесп.	XS1533922933	107.3	2.3	5.25
PGILLN 24	«Полюс»	Ст.необесп.	XS1713474325	107.2	2.6	4.7
POGLN 22	Petrovavlovsk	Ст.необесп.	XS1711554102	104.5	5.8	8.125
RUALRU 22	«РУСАЛ»	Ст.необесп.	XS1533921299	101.4	4.2	5.125
RUALRU 23	«РУСАЛ»	Ст.необесп.	XS1577964965	102.4	4.4	5.3
RUALRU 23N	«РУСАЛ»	Ст.необесп.	XS1759468967	101.1	4.4	4.85
SCFRU 23	«Совкомфлот»	Ст.необесп.	XS1433454243	107.4	2.7	5.375
TRUBRU 27	«ТМК»	Ст.необесп.	XS2116222451	96.5	4.9	4.3
URKARM 24	«Уралкалий»	Ст.необесп.	XS2010040397	103.3	3.2	4
VIP 21	VimpelCom	Ст.необесп.	XS0587031096	103.6	1.3	7.748
VIP 21N	VimpelCom	Ст.необесп.	XS1625994022	101.3	2.5 (2)	3.95
VIP 22	VimpelCom	Ст.необесп.	XS0643183220	108.6	2.1	7.5043
VIP 23N	VimpelCom	Ст.необесп.	XS1400710726	110.6	3.3 (2.9)	7.25
VIP 23	VimpelCom	Ст.необесп.	XS0889401724	108.4	2.6	5.95
VIP 24	VimpelCom	Ст.необесп.	XS1625994618	107.4	3 (2.8)	4.95
VIP 25	VimpelCom	Ст.необесп.	XS2058691663	103.7	3.2 (3.1)	4

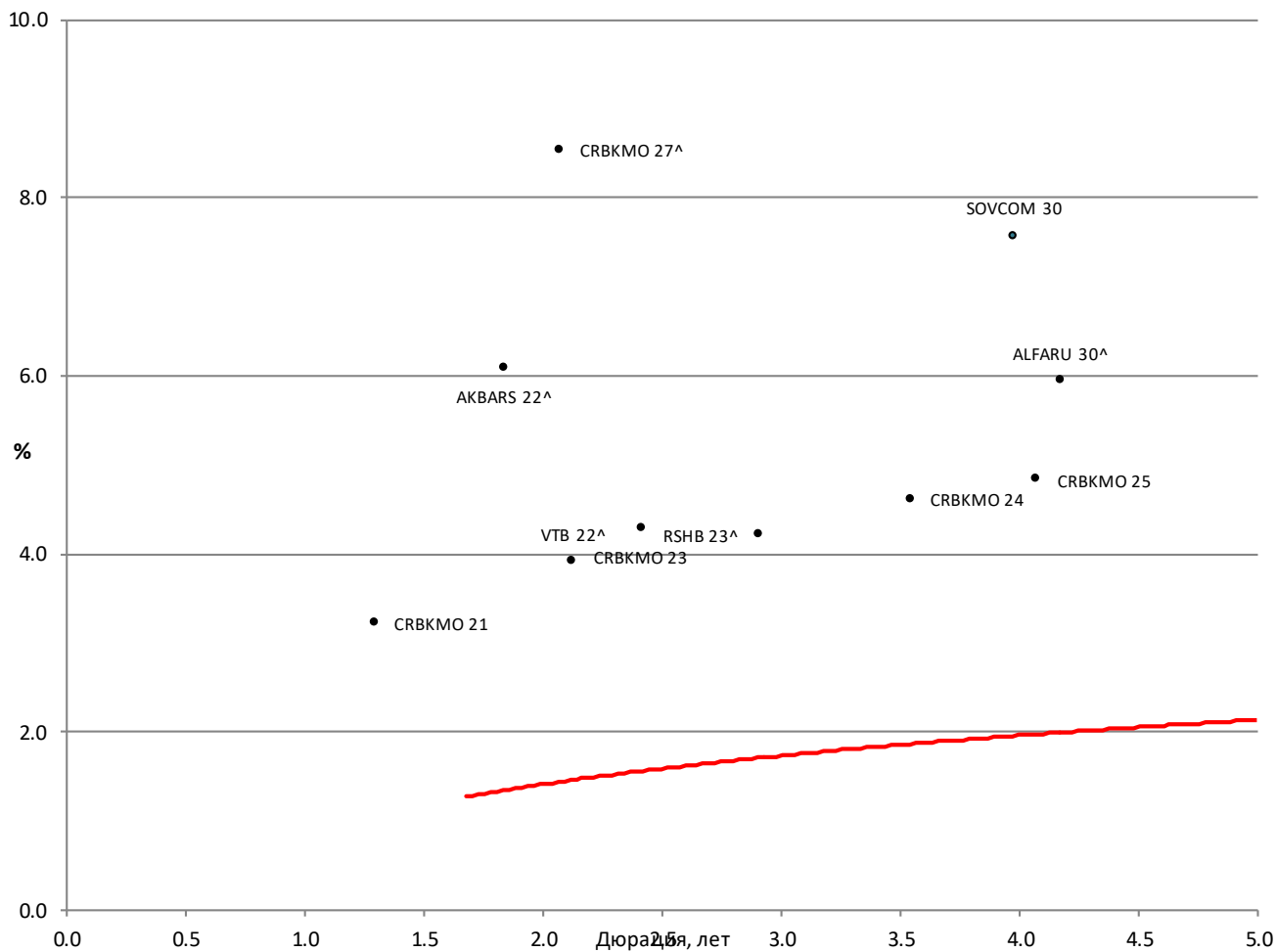
Карта доходности российских долларовых еврооблигаций банковского сектора с рейтингом не ниже ВВ+ к российской суверенной кривой



Российские долларовые еврооблигации банковского сектора с рейтингом не ниже ВВ+

Торговый код облигации	Эмитент	Ранг выплат	ISIN	Цена	Доходность к погашению (оферте), %	Купон, %
ALFARU 21	Альфа-банк	Ст.необесп.	XS0620695204	104.8	1.7	7.75
EURDEV 20	ЕАБР	Ст.необесп.	XS0972645112	100.2	3.9	5
EURDEV 22	ЕАБР	Ст.необесп.	XS0831571434	104.7	2.6	4.767
SBERRU 21	Сбербанк	Ст.необесп.	XS0638572973	104.1	1.3	5.717
SBERRU 22	Сбербанк	Ст.необесп.	XS0743596040	106.5	1.9	6.125
SBERRU 22N^	Сбербанк	Суборд.	XS0848530977	105.7	2.6	5.125
SBERRU 23^	Сбербанк	Суборд.	XS0935311240	106.8	2.8	5.25
VEBBNK 20	ВЭБ.РФ	Ст.необесп.	XS0524610812	100.2	-20.1	6.902
VEBBNK 22	ВЭБ.РФ	Ст.необесп.	XS0800817073	107.2	2.3	6.025
VEBBNK 23	ВЭБ.РФ	Ст.необесп.	XS0993162683	111.2	2.4	5.942
VEBBNK 25	ВЭБ.РФ	Ст.необесп.	XS0559915961	119.4	2.9	6.8
VTB 20	ВТБ	Ст.необесп.	XS0548633659	101.6	0.4	6.551
VTB 35	ВТБ	Ст.необесп.	XS0223715920	105.5	5.7	6.25

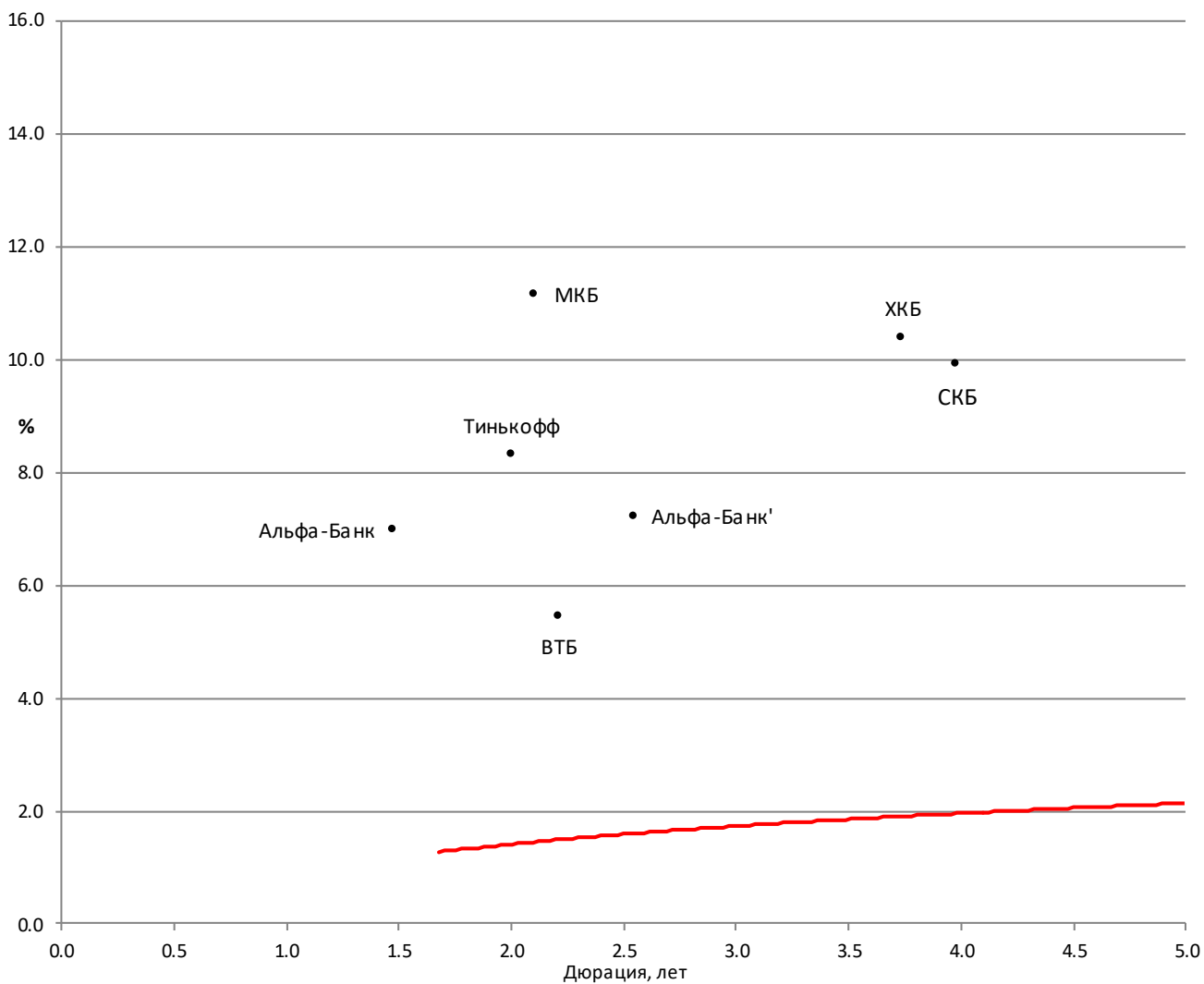
Карта доходности российских долларовых еврооблигаций банковского сектора с рейтингом ниже суверенного



Российские долларовые еврооблигации банковского сектора с рейтингом ниже суверенного

Торговый код облигации	Эмитент	Ранг выплат	ISIN	Цена	Доходность к погашению (оферте), %	Купон, %
AKBARS 22	«АК БАРС»	Обеспеч.	XS0805131439	103.6	6.1	8
ALFARU 30^	Альфа-банк	Суборд.	XS2063279959	100.0	5.5 (6)	5.95
CRBKMO 21	«Кредитный банк Москвы»	Ст.необесп.	XS1510534677	103.4	3.2	5.875
CRBKMO 23	«Кредитный банк Москвы»	Ст.необесп.	XS1759801720	103.1	4.3	5.55
CRBKMO 24	«Кредитный банк Москвы»	Ст.необесп.	XS1964558339	109.0	4.6	7.121
CRBKMO 25	«Кредитный банк Москвы»	Ст.необесп.	XS2099763075	99.4	4.8	4.7
CRBKMO 27^	«Кредитный банк Москвы»	Суборд.	XS1589106910	97.9	6.8 (8.5)	7.5
GPBRU 20^	Газпромбанк	Суборд.	XS0954024617	100.3	-3.9	6.5
RSNB 23^	Россельхозбанк	Суборд.	XS0979891925	113.0	4.2	8.5
SOVCOM 30^	Совкомбанк	Суборд.	XS2010043656	101.6	7.6	8
VTB 22^	ВТБ	Суборд.	XS0842078536	106.6	3.9	6.95

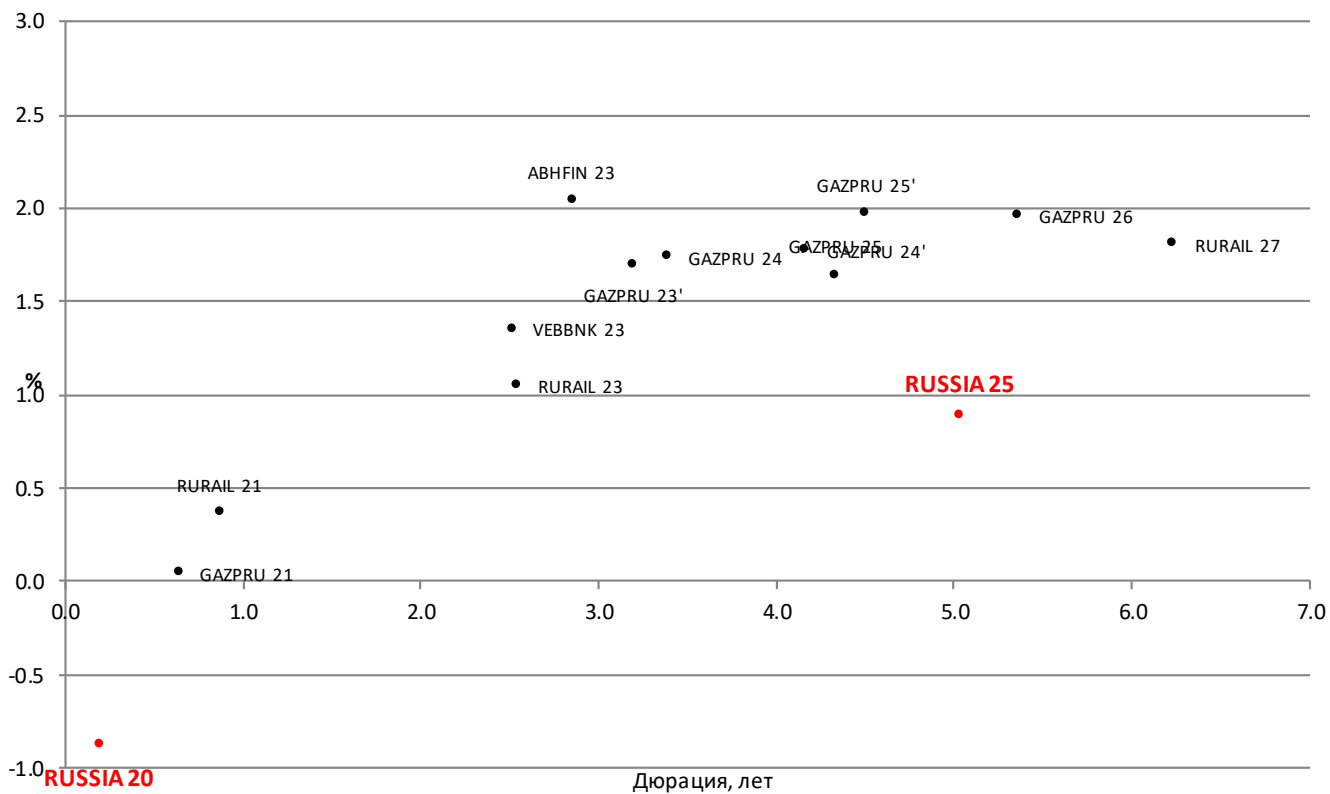
Карта доходности российских бессрочных долларовых евробондов



Российские долларовые бессрочные еврооблигации

Эмитент	Ком- позит- ный рей- тинг	Ранг выплат	ISIN	Купон, %	Цена	Теку- щая до- ход- ность, %	Дата ближ. колла	Доход- ность к бли- жай- шему колла, %
Альфа-Банк	NR	Мл. суборд.	XS1513741311	8,0	101.5	7.9	03.02.2022	7.0
Альфа-Банк'	B	Мл. суб- орд.	XS1760786340	6,95	99.3	7.0	30.04.2023	7.2
Вост. Экспресс	NR	Суборд.	XS0973219495	10,0	47.4	21.1	-	-
ВТБ	NR	Суборд.	XS0810596832	9,5	109.1	8.7	06.12.2022	5.4
МКБ	NR	Мл. суб- орд.	XS1601094755	8,875	95.4	9.3	10.11.2022	11.2
СКБ	NR	Мл. суб- орд.	XS2113968148	7,75	91.8	8.4	06.05.2025	9.9
Тинькофф	NR	Мл. суб- орд.	XS1631338495	9,25	101.8	9.1	15.09.2022	8.3
ХКБ	NR	Мл. суб- орд.	XS2075963293	8,8	94.3	9.3	07.02.2025	10.4

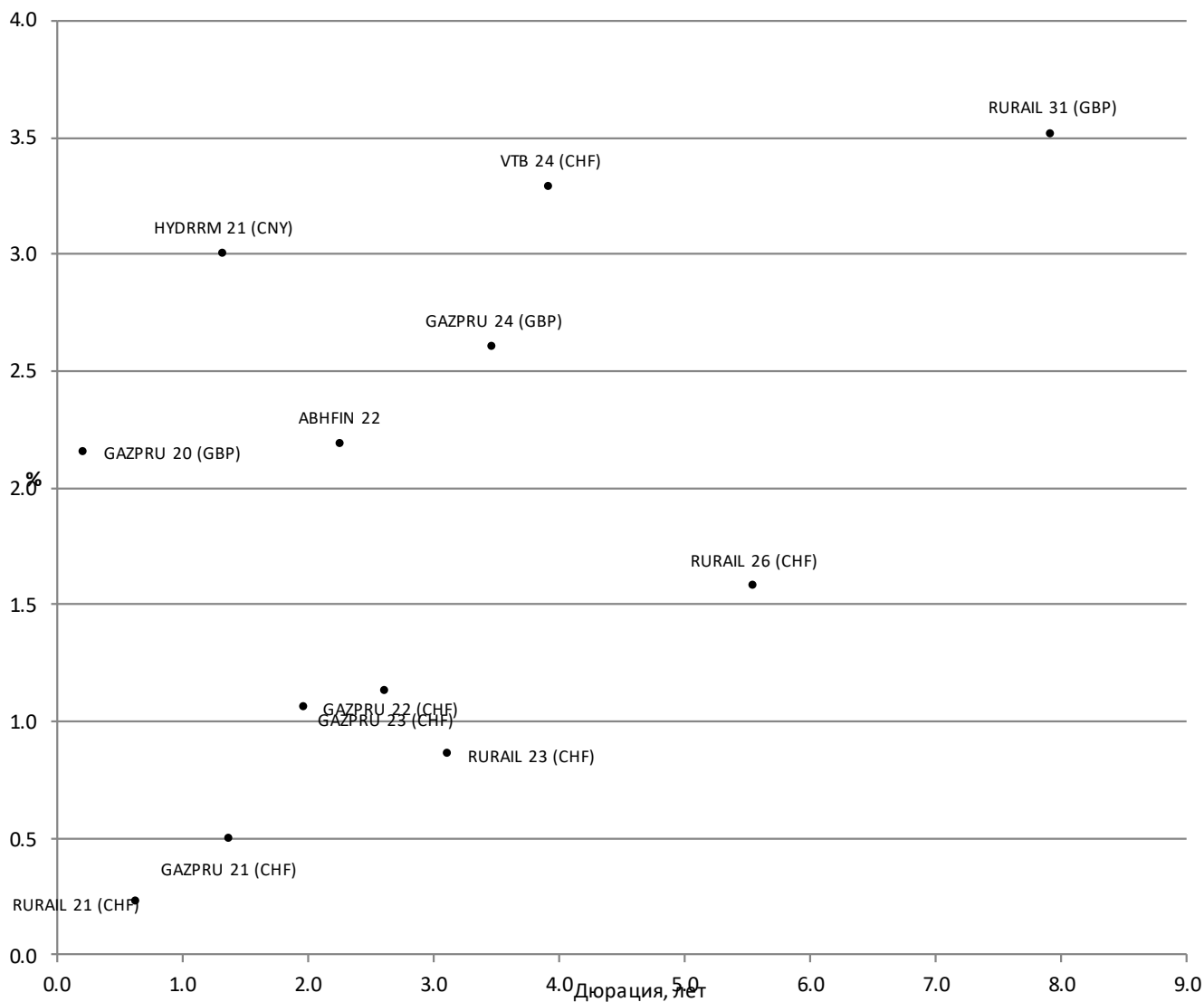
Карта доходности российских евробондов, номинированных в евро



Российские еврооблигации, номинированные в евро

Торговый код облигации	Эмитент	Ранг выплат	ISIN	Цена	Доходность к погашению (оферте), %	Купон, %
ABHFIN 23	ABH Financial	Ст.необесп.	XS2183144810	101.9	2.0	2.7
CRBKMO 24	МКБ	Ст.необесп.	XS1951067039	103.6	4.1	5.15
GAZPRU 21	"Газпром"	Ст.необесп.	XS1038646078	102.3	0.1	3.6
GAZPRU 23'	"Газпром"	Ст.необесп.	XS1521039054	104.6	1.7	3.125
GAZPRU 24	"Газпром"	Ст.необесп.	XS1911645049	104.1	1.7	2.949
GAZPRU 24'	"Газпром"	Ст.необесп.	XS1721463500	102.0	1.8	2.25
GAZPRU 25	"Газпром"	Ст.необесп.	XS0906949523	112.2	1.6	4.364
GAZPRU 25'	"Газпром"	Ст.необесп.	XS2157526315	104.4	2.0	2.95
GAZPRU 26	"Газпром"	Ст.необесп.	XS1795409082	102.9	2.0	2.5
RURAIL 21	"РЖД"	Ст.необесп.	XS0919581982	102.6	0.4	3.3744
RURAIL 23	"РЖД"	Ст.необесп.	XS1041815116	109.3	1.1	4.6
RURAIL 27	"РЖД"	0	XS1843437036	102.4	1.8	2.2
RUSSIA 20	"Россия"	Ст.необесп.	XS0971722342	100.9	-0.9	3.625
RUSSIA 25	"Россия"	Ст.необесп.	RU000A0ZZVE6	110.4	0.9	2.875
VEBBNK 23	ВЭБ.РФ	Ст.необесп.	XS0893212398	106.8	1.4	4.032

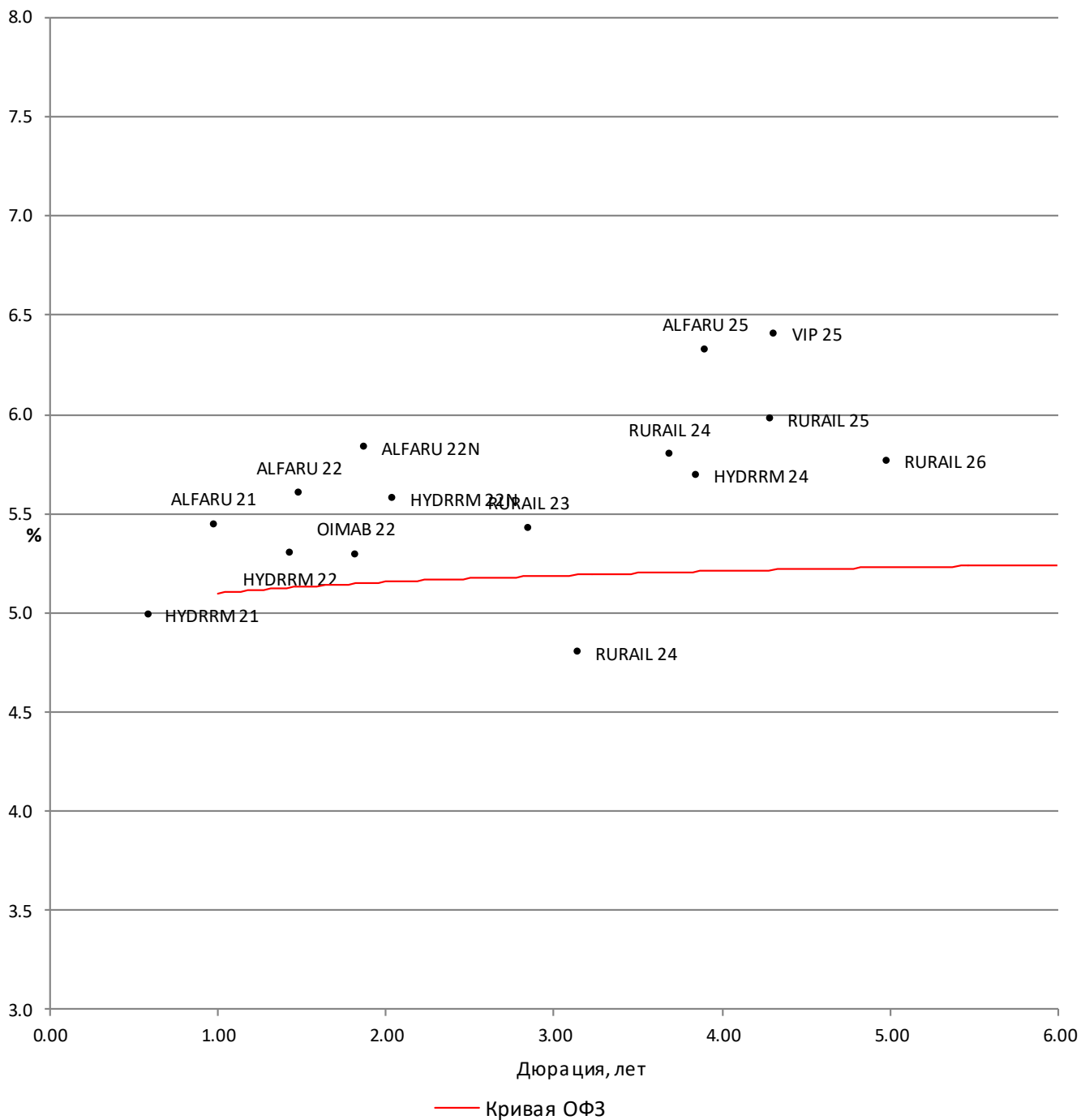
Карта доходности российских еврооблигаций, номинированных в швейцарских франках, британских фунтах и китайских юанях



Российские еврооблигации, номинированные в швейцарских франках, британских фунтах и китайских юанях

Торговый код облигации	Эмитент	Ранг выплат	Валюта	ISIN	Цена	Доходность к погашению (оферте), %	Купон, %
ABHFIN 22 (CHF)	Альфа-Банк	Ст.не-обесп.	Швейц. франк	CH0385518086	101.5	2.2	2.875
GAZPRU 20 (GBP)	"Газпром"	Ст.не-обесп.	Брит. фунт	XS0974126186	100.7	2.2	5.338
GAZPRU 21 (CHF)	"Газпром"	Ст.не-обесп.	Швейц. франк	CH0346828400	103.1	0.5	2.75
GAZPRU 22 (CHF)	"Газпром"	Ст.не-обесп.	Швейц. франк	CH0374882816	102.4	1.1	2.25
GAZPRU 23 (CHF)	"Газпром"	Ст.не-обесп.	Швейц. франк	CH0404311711	100.8	1.1	1.45
GAZPRU 24 (GBP)	"Газпром"	Ст.не-обесп.	Брит. фунт	XS1592279522	105.8	2.6	4.25
HYDRRM 21 (CNY)	"РусГидро"	Ст.не-обесп.	Юань	XS1912655054	104.2	3.0	6.125
RURAIL 21 (CHF)	"РЖД"	Ст.не-обесп.	Швейц. франк	CH0205819441	101.6	0.2	2.73
RURAIL 23 (CHF)	"РЖД"	Ст.не-обесп.	Швейц. франк	CH0379268748	103.9	0.9	2.1
RURAIL 26 (CHF)	"РЖД"	Ст.не-обесп.	Швейц. франк	CH0522690715	96.0	1.6	0.84
RURAIL 31 (GBP)	"РЖД"	Ст.не-обесп.	Брит. фунт	XS0609017917	135.2	3.5	7.487
VTB 24 (CHF)	ВТБ	Ст.не-обесп.	Швейц. франк	CH0248531110	103.1	3.3	4.0725

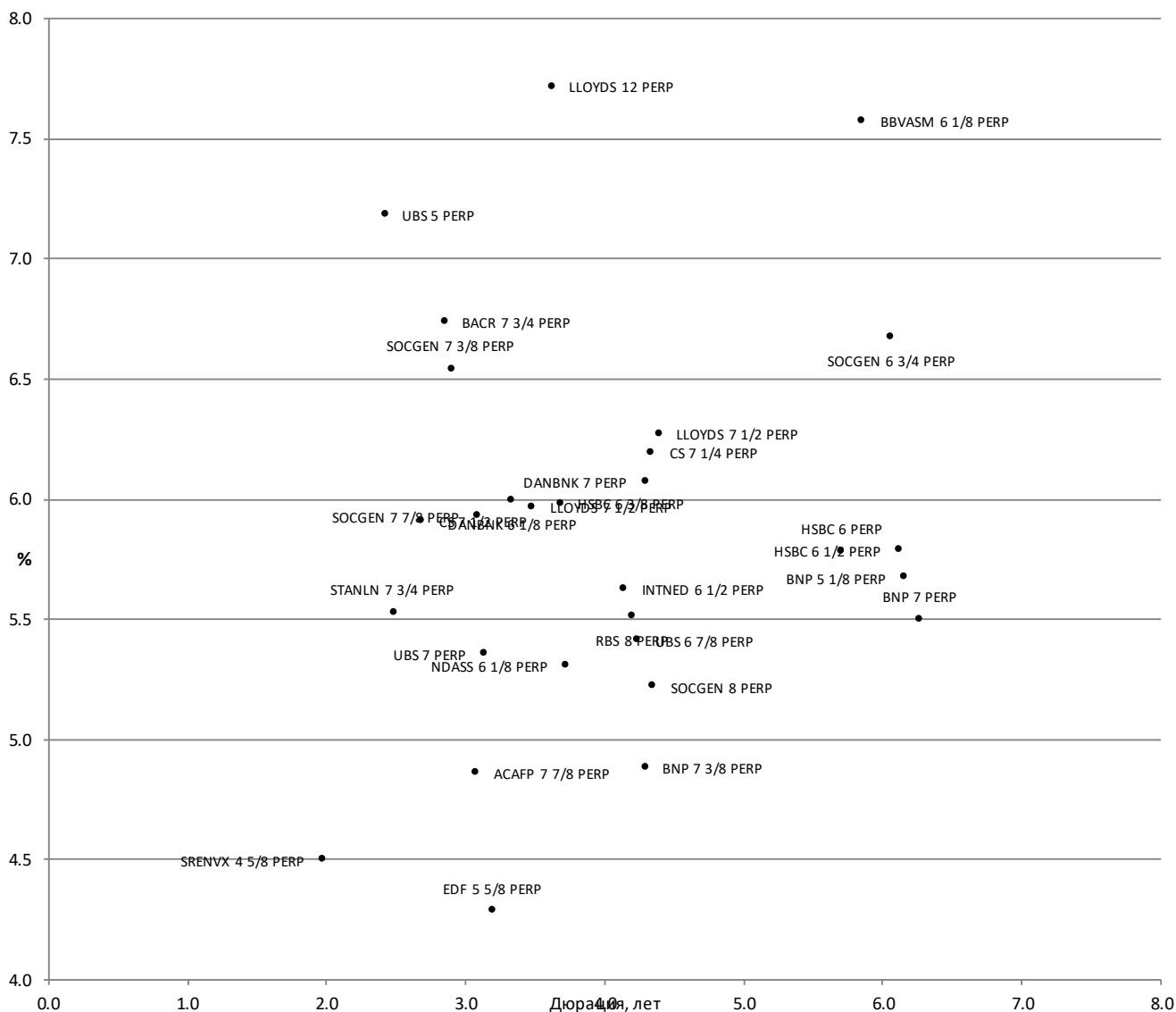
Карта доходности российских еврооблигаций, номинированных в рублях



Российские еврооблигации, номинированные в рублях

Торговый код облигации	Эмитент	Ранг выплат	ISIN	Цена	Доходность к погашению (оферте), %	Купон, %
ALFARU 21	Альфа-Банк	Ст.необесп.	XS1648266788	103.2	5.63	8.90
ALFARU 22	Альфа-Банк	Ст.необесп.	XS1567117566	105.3	5.77	9.25
ALFARU 22N	Альфа-Банк	Ст.необесп.	XS1946883342	106.6	5.93	9.35
ALFARU 25	Альфа-Банк	Ст.необесп.	XS2107554896	101.3	6.32	6.75
CRBKMO 25^	МКБ	Суборд.	XS1143363940	165.6	2.18	16.50
HYDRRM 21	"РусГидро"	Обесп.	XS1769724755	101.3	5.21	7.40
HYDRRM 22	"РусГидро"	Ст.необесп.	XS1912654677	105.2	5.46	8.98
HYDRRM 22N	"РусГидро"	Обесп.	XS1691350455	105.0	5.68	8.13
HYDRRM 24	"РусГидро"	Ст.необесп.	XS2082937967	103.5	5.87	6.80
OIMAB 22	Открытие	Ст.необесп.	XS0795156719	106.9	5.45	9.00
RURAIL 23	"РЖД"	Ст.необесп.	XS1502188375	110.7	5.56	9.20
RURAIL 24	"РЖД"	Ст.необесп.	XS1574787294	113.2	4.99	8.99
RURAIL 24	"РЖД"	Ст.необесп.	XS1701384494	107.4	5.91	7.90
RURAIL 25	"РЖД"	Ст.необесп.	XS1843442465	112.0	6.09	8.80
RURAIL 26	"РЖД"	Ст.необесп.	XS1843431690	109.4	5.84	7.68
VIP 25	Veon	Ст.необесп.	XS2184900186	99.4	6.45	6.30

Карта доходности бессрочных долларовых западноевропейских еврооблигаций с композитным рейтингом не ниже В-



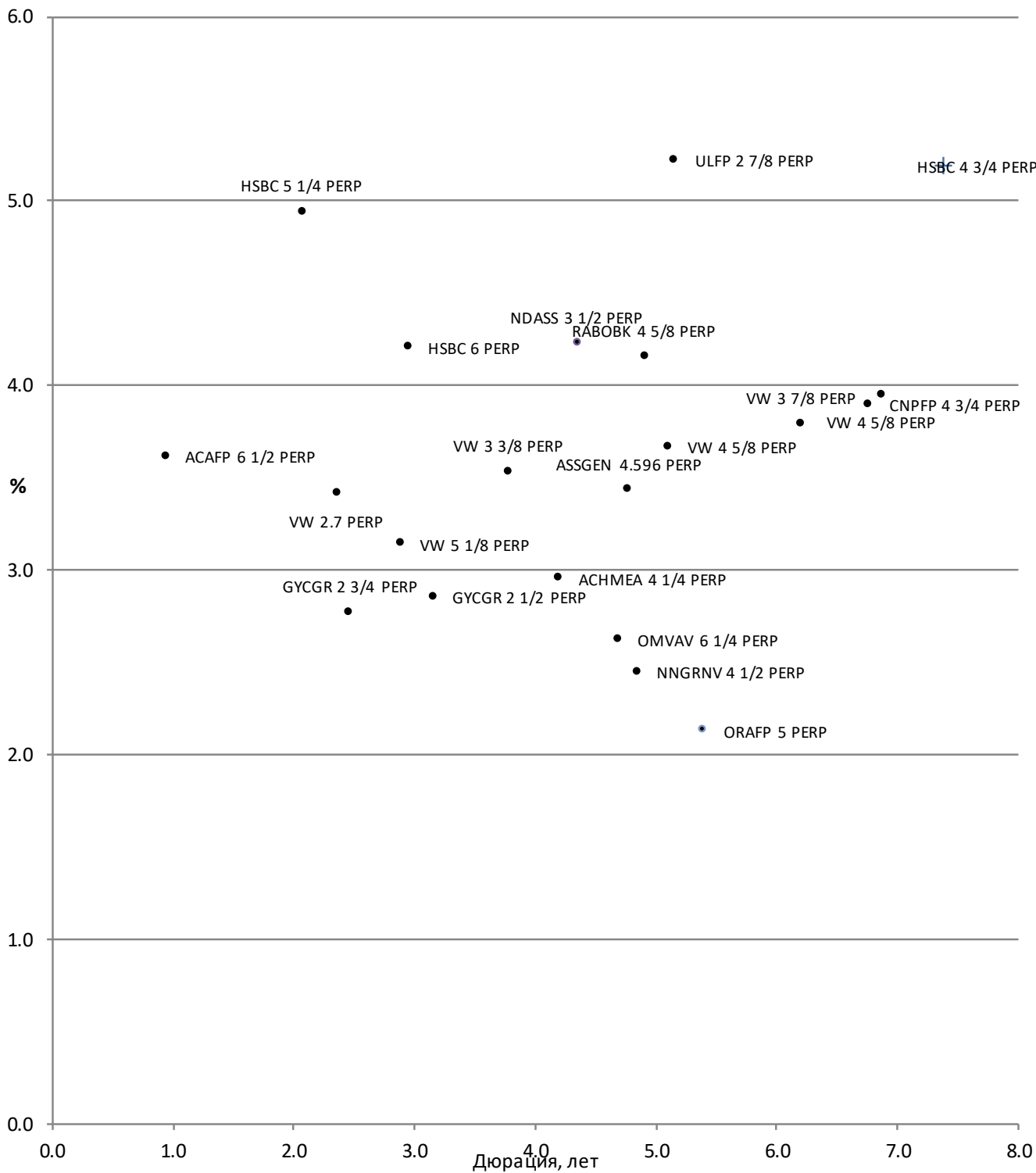
Бессрочные долларовые еврооблигации от западноевропейских заемщиков с композитным рейтингом не ниже ВВ-

Торговый код облигации	Эмитент	Ранг выплат	Композитный рейтинг	ISIN	Цена	Текущая доходность, %	Доходность к ближайшему коллу, %
ACAAP 7 7/8 PERP	Credit Agricole SA	Мл.су борд.	BBB-	USF22797RT78	109.6	7.2	4.9
BACR 6.278 PERP	Barclays Bank PLC	Мл.су борд.	BB	US06738C8284	109.1	5.8	5.4
BACR 6.86 PERP	Barclays Bank PLC	Мл.су борд.	BB	XS0155141830	123.0	5.6	4.4
BACR 7 3/4 PERP	Barclays PLC	Мл.су борд.	BB-	US06738EBA29	102.9	7.5	6.7
BBVASM 6 1/8 PERP	Banco Bilbao Vizcaya Argentaria SA	Мл.су борд.	BB	US05946KAF84	91.9	6.7	7.6
BNP 5 1/8 PERP	BNP Paribas SA	Мл.су борд.	BB+	USF1R15XK771	96.7	5.3	5.7
BNP 7 3/8 PERP	BNP Paribas SA	Мл.су борд.	BB+	USF1R15XK367	111.1	6.6	4.9
BNP 7 PERP	BNP Paribas SA	Мл.су борд.	BB+	USF1R15XK854	109.7	6.4	5.5
BNP 7.195 PERP	BNP Paribas SA	Мл.су борд.	BBB-	USF1058YHX97	108.4	6.6	6.4
CS 7 1/2 PERP	Credit Suisse Group AG	Мл.су борд.	BB-	USH3698DBW32	104.3	7.2	5.9
CS 7 1/4 PERP	Credit Suisse Group AG	Мл.су борд.	BB-	USH3698DBZ62	104.6	6.9	6.2
DANBNK 6 1/8 PERP	Danske Bank A/S	Мл.су борд.	BB+	XS1586367945	100.4	6.1	6.0
DANBNK 7 PERP	Danske Bank A/S	Мл.су борд.	BB+	XS1825417535	103.9	6.7	6.1
EDF 5 5/8 PERP	Electricite de France SA	Мл.су борд.	BB+	USF2893TAM83	104.3	5.4	4.3
HSBC 6 1/2 PERP	HSBC Holdings PLC	Мл.су борд.	BBB-	US404280BP39	104.4	6.2	5.8
HSBC 6 3/8 PERP	HSBC Holdings PLC	Мл.су борд.	BBB-	US404280AS86	101.4	6.3	6.0
HSBC 6 PERP	HSBC Holdings PLC	Мл.суб орд.	BBB-	US404280BL25	101.2	5.9	5.8
INTNED 6 1/2 PERP	ING Groep NV	Мл.суб орд.	BB+	US456837AF06	103.6	6.3	5.6

Бессрочные долларовые еврооблигации от западноевропейских заемщиков с композитным рейтингом не ниже ВВ- (продолжение)

Торговый код облигации	Эмитент	Ранг выплат	Композитный рейтинг	ISIN	Цена	Текущая доходность, %	Доходность к ближайшему колы, %
LLOYDS 12 PERP	Lloyds Bank PLC	Мл.суб орд.	BB+	XS0474660676	115.8	10.4	7.7
LLOYDS 6.413 PERP	Lloyds Banking Group PLC	Мл.суб орд.	BB+	USG5533WAA56	108.8	5.9	5.6
LLOYDS 6.657 PERP	Lloyds Banking Group PLC	Мл.суб орд.	BB+	US539439AE93	113.1	5.9	5.5
LLOYDS 7 1/2 PERP	Lloyds Banking Group PLC	Мл.суб орд.	BB	US539439AU36	105.4	7.1	6.3
LLOYDS 7 1/2 PERP	Lloyds Banking Group PLC	Мл.суб орд.	BB	US539439AG42	105.4	7.1	6.0
NDASS 6 1/8 PERP	Nordea Bank Abp	Мл.суб орд.	BBB	US65557DAL55	103.0	5.9	5.3
RBS 8 PERP	Royal Bank of Scotland Group PLC	Мл.суб орд.	BB-	US780099CK11	110.8	7.2	5.5
SOCGEN 6 3/4 PERP	Societe Generale SA	Мл.суб орд.	BB	USF8586CBQ45	100.4	6.7	6.7
SOCGEN 7 3/8 PERP	Societe Generale SA	Мл.суб орд.	BB	USF84914CU62	102.4	7.2	6.5
SOCGEN 7 7/8 PERP	Societe Generale SA	Мл.суб орд.	BB	USF8586CRW49	106.0	7.4	5.9
SOCGEN 8 PERP	Societe Generale SA	Мл.суб орд.	BB	USF43628B413	112.6	7.1	5.2
SRENVX 4 5/8 PERP	Argentum Netherlands BV for Swiss Re Ltd	Суб-орд.	BBB	XS1640851983	100.2	4.6	4.5
STANLN 7 3/4 PERP	Standard Chartered PLC	Мл.суб орд.	BB	USG84228CX43	105.6	7.3	5.5
STANLN 7.014 PERP	Standard Chartered PLC	Мл.суб орд.	BB	US853254AC43	112.1	6.3	5.9
UBS 5 PERP	UBS Group Funding Switzerland AG	Мл.суб орд.	BB+	CH0400441280	95.0	5.3	7.2
UBS 6 7/8 PERP	UBS Group Funding Switzerland AG	Мл.суб орд.	BB+	CH0286864027	106.3	6.5	5.4
UBS 7 PERP	UBS Group Funding Switzerland AG	Мл.суб орд.	BB+	USH4209UAT37	105.3	6.7	5.4

Карта доходности бессрчных западноевропейских еврооблигаций, номинированных в евро, с инвестиционными рейтингами



Бессрочные еврооблигации от западноевропейских заемщиков, номинированные в евро, с композитным инвестиционным рейтингом

Торговый код облигации	Эмитент	Ранг выплат	Композитный рейтинг	ISIN	Цена	Текущая доходность, %	Доходность к ближайшему коллу, %
ACAFF 6 1/2 PERP	Credit Agricole SA	Мл.суб орд.	BBB-	XS1055037177	102.7	6.3	3.6
ACHMEA 4 1/4 PERP	Achmea BV	Мл.суб орд.	BBB-	XS1180651587	105.5	4.0	3.0
ASSGEN 4.596 PERP	Assicurazioni Generali SpA	Мл.суб орд.	BBB-	XS1140860534	105.6	4.4	3.4
CNFPF 4 3/4 PERP	CNP Assurances	Мл.суб орд.	BBB-	FR0013336534	105.8	4.5	3.9
GYCGR 2 1/2 PERP	Grand City Properties SA	Мл.суб орд.	BBB-	XS1811181566	98.9	2.5	2.9
GYCGR 2 3/4 PERP	Grand City Properties SA	Мл.суб орд.	BBB-	XS1491364953	99.9	2.8	2.8
HSBC 4 3/4 PERP	HSBC Holdings PLC	Мл.суб орд.	BBB-	XS1640903701	96.9	4.9	5.2
HSBC 5 1/4 PERP	HSBC Holdings PLC	Мл.суб орд.	BBB-	XS1111123987	100.6	5.2	4.9
HSBC 6 PERP	HSBC Holdings PLC	Мл.суб орд.	BBB-	XS1298431104	105.4	5.7	4.2
NDASS 3 1/2 PERP	Nordea Bank Abp	Мл.суб орд.	BBB	XS1725580465	96.9	3.6	4.2
NNGRNV 4 1/2 PERP	NN Group NV	Мл.суб орд.	BBB-	XS1028950290	110.5	4.1	2.5
OMVAV 6 1/4 PERP	OMV AG	Мл.суб орд.	BBB	XS1294343337	118.1	5.3	2.6
ORAFP 5 PERP	Orange SA	Мл.суб орд.	BBB-	XS1115498260	116.6	4.3	2.1
RABOBK 4 5/8 PERP	Cooperatieve Rabobank UA	Мл.суб орд.	BBB-	XS1877860533	102.3	4.5	4.2
ULFP 2 7/8 PERP	Unibail-Rodamco SE	Мл.суб орд.	BBB+	FR0013330537	88.9	3.2	5.2
VW 2.7 PERP	Volkswagen International	Мл.суб орд.	BBB-	XS1629658755	98.3	2.7	3.4
VW 3 1/2 PERP	Volkswagen International	Мл.суб орд.	BBB-	XS1206541366	97.6	3.6	3.8
VW 3 3/8 PERP	Volkswagen International	Мл.суб орд.	BBB-	XS1799938995	99.4	3.4	3.5
VW 3 7/8 PERP	Volkswagen International	Мл.суб орд.	BBB-	XS1629774230	100.5	3.9	3.8
VW 4 5/8 PERP	Volkswagen International	Мл.суб орд.	BBB-	XS1048428442	104.8	4.4	3.7
VW 4 5/8 PERP	Volkswagen International	Мл.суб орд.	BBB-	XS1799939027	104.5	4.4	4.0
VW 5 1/8 PERP	Volkswagen International	Мл.суб орд.	BBB-	XS0968913342	105.9	4.8	3.1

Управление трейдинга	
Сергей Сосунов, руководитель	(+7 495) 796 93 88, доб. 22-10 sosunov@corp.finam.ru
Отдел продаж и консультирования	
Владимир Цыбенко, руководитель	(+7 495) 796 93 88, доб. 40-10 vtsybenko@corp.finam.ru
Отдел по работе с Премиум Клиентами (консультации и сделки)	
Ирина Аكوпова, руководитель	(+7 495) 796 93 88, доб. 38-01/02 premium_Mos@corp.finam.ru
Аналитический отдел	
Алексей Ковалев	(+7 495) 796 93 88, доб. 28-04 akovalev@corp.finam.ru
Веб-сайт: www.finam.ru http://bonds.finam.ru/quotes/eurobonds/ (+7 495) 796 93 88	127006, Москва, Настасьинский переулок, 7/2

Настоящий материал и содержащиеся в нем сведения предназначены для клиентов АО «ФИНАМ», носят исключительно информативный характер и не могут рассматриваться и восприниматься как руководство к действию — ни как приглашение или побуждение сделать оферту, ни как просьба купить или продать ценные бумаги/другие финансовые инструменты либо осуществить какую-либо иную инвестиционную деятельность. Настоящий обзор не является рекомендацией в отношении инвестиций и не принимает во внимание какие-либо специальные, особые или индивидуальные инвестиционные цели, финансовые обстоятельства и требования какого-либо конкретного лица, которое может быть получателем настоящего обзора. Представленная информация подготовлена на основе источников информационной системы Bloomberg, РТС и ЦБ РФ, которые, по мнению авторов данного аналитического обзора, являются надежными, но при этом отражает исключительно мнение авторов относительно анализируемых объектов. Несмотря на то, что настоящий обзор был составлен с максимальной возможной тщательностью, ни его авторы, ни АО «ФИНАМ» не заявляют и не гарантируют ни прямо, ни косвенно его точность и полноту. Любая информация и любые суждения, приведенные в данном материале, являются суждением на момент публикации настоящего аналитического обзора и могут быть изменены без предупреждения. Ни АО «ФИНАМ», ни его сотрудники не несут ответственности за какие-либо потери, возникшие в результате использования настоящего материала либо в какой-либо другой связи с ним. Копирование, воспроизводство и/или распространение настоящего материала частично или полностью без письменного разрешения АО «ФИНАМ» категорически запрещено.